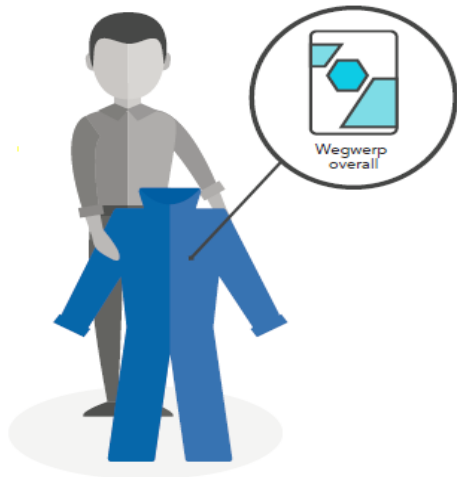


Bijlage 4 aan- en uitkleed instructie.

Aan- en uitkleed instructies PBM

Trek een wegwerp overall vlam vertragend type 5/6 aan.



Trek werkschoenen aan onder de overall
en daarover de overschoenen

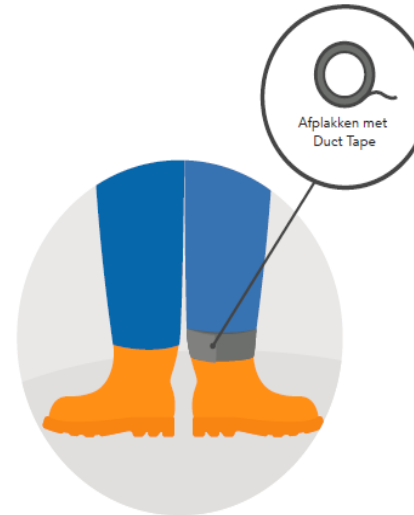


Bij E voorkeur overschoen die eerste aantrekken

Trek veiligheidslaarzen aan onder de overall.



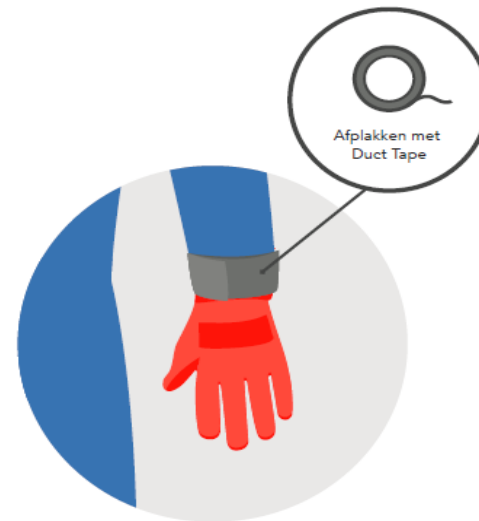
Tape de uiteinden van de overall dicht aan de laarzen met Duct Tape



Trek handschoenen aan onder de overall



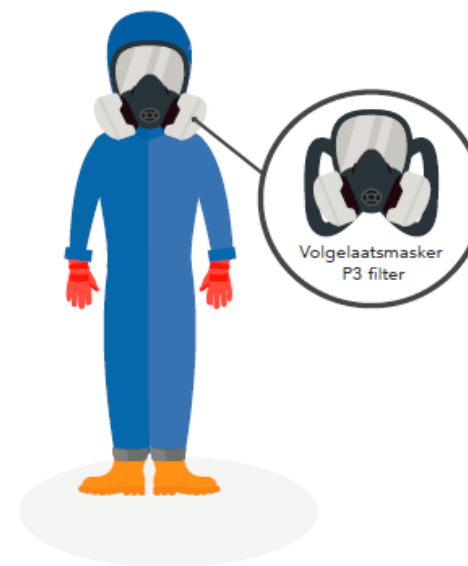
Tape de uiteinden dicht met Duct Tape



Zet een veiligheidsmasker op



Zet een veiligheidsmasker op en trek de capuchon over het masker



Uitkleden na werkzaamheden.

Spoel je volledig af.
Ook je masker.



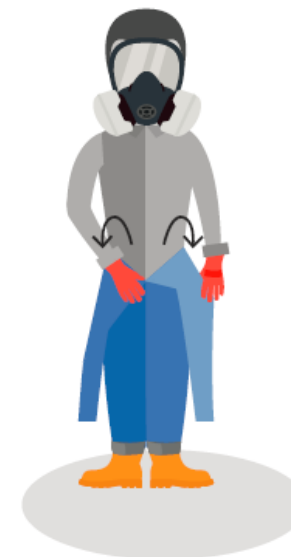
Indien je deze draagt,
trek je je overschoenen uit



Reinig je laarzen (indien gedragen),
handschoenen en gereedschap.

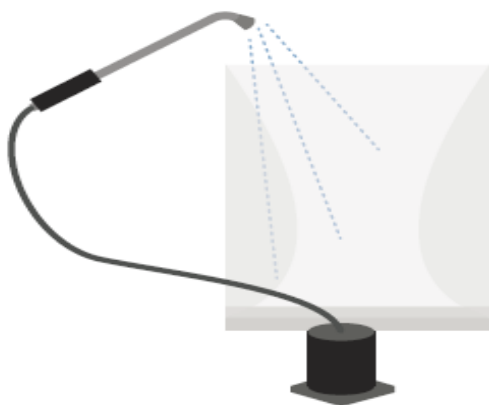


Trek de overall uit, zodat het
binnenstebuiten komt



Verwijderen van asbest houdend materiaal.

Bevochtig de binnenkant van de
transparante zak.



Doe de handschoenen, overall en
overschoenen in de transparante binnenzak



Doe het masker af en maak deze goed schoon.
Doe alleen de filters in de transparante zak.



Sluit de zak middels de zwanenhalsmethode



Stop de transparante binnenzak in de buitenzak



Sluit de buitenzak middels de zwanenhalsmethode.
Voer de zak af volgens voorschrift.

